

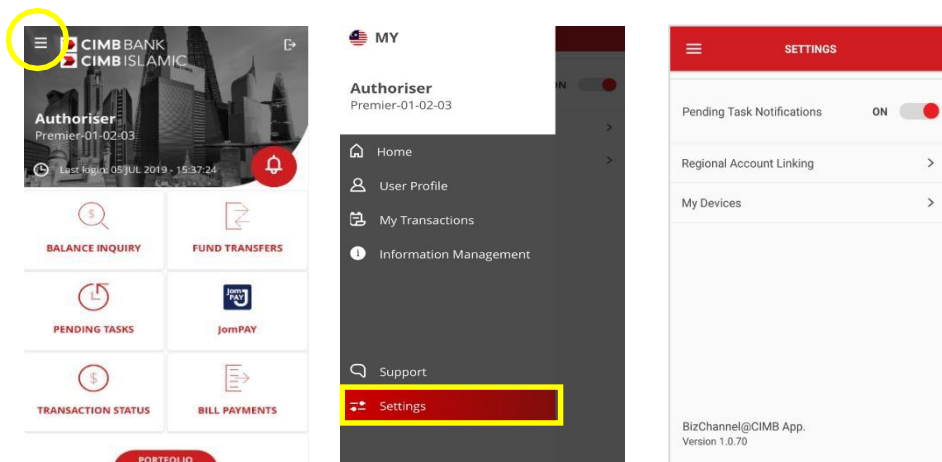
Panduan Pengguna Transaksi

Panduan Pemautan Akaun Serantau	2
7.0 Pemautan Akaun Serantau	2
7.1 Tetap	2
7.2 Pemautan Akaun Serantau	3
7.3 Portfolio	3
7.4 Penyahpautan Akaun Serantau	4

Panduan Pемаutan Akaun Serantau

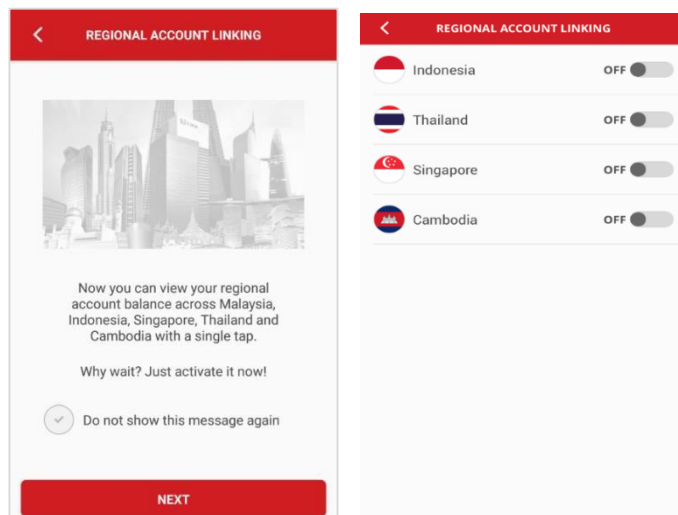
7.0 Pемаutan Akaun Serantau

- Tekan ikon “☰” untuk melihat tetapan pentadbiran untuk pengguna.
- Tekan “**Tetapan**” untuk melihat tetapan untuk Aplikasi Mudah Alih



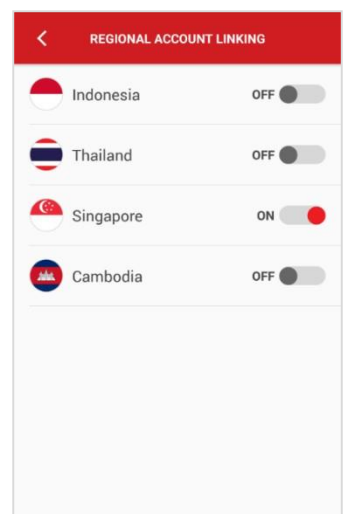
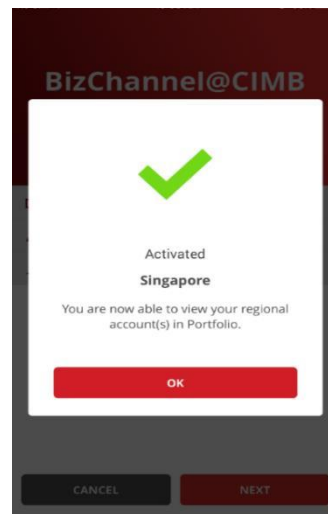
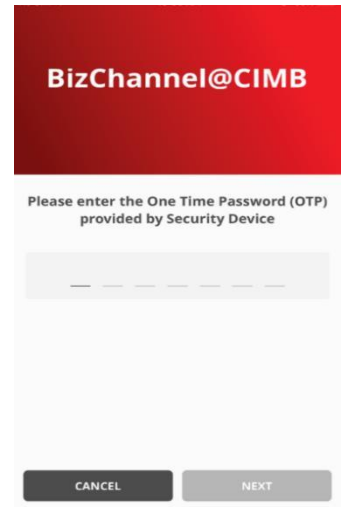
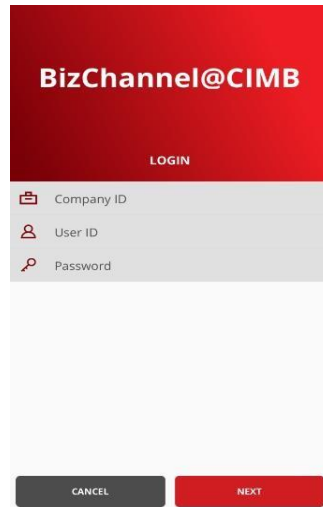
7.1 Tetapan

- Buka “**Pемаutan Akaun Serantau**” di Aplikasi Mudah Alih BizChannel@CIMB.
 - Tekan “**SETERUSNYA**” untuk meneruskan. Untuk menutup mesej, tekan ikon “✓”.
 - Leret ke kanan atau kiri untuk memaut/menyahpaut akaun CIMB daripada negara yang dipilih.
- Keluar daripada skrin dengan menekan ikon <



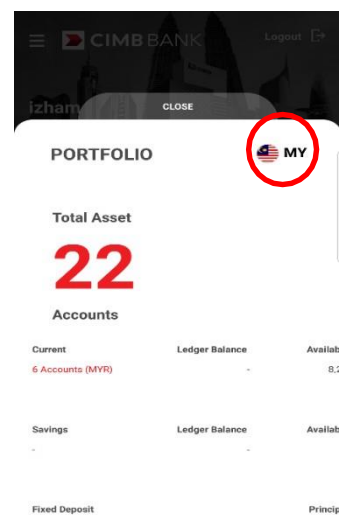
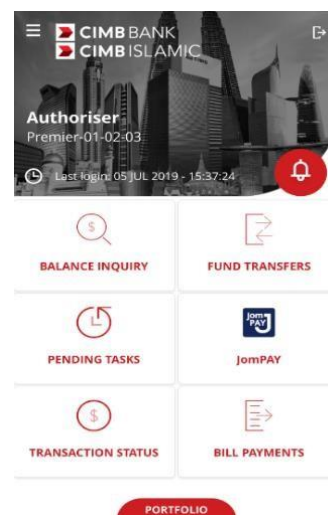
7.2 Pемаutan Akaun Serantau

- Skrin Pемаutan Akaun Serantau akan memaparkan negara-negara berikut sebagai pilihan:
 - a) Indonesia
 - b) Thailand
 - c) Singapura
 - d) Kemboja
- Leret ke kanan untuk memaut negara pilihan anda. Setelah membuat pilihan, pengguna akan diarahkan untuk memilih laman “**Log Masuk**” Negara yang dipilih.
- Masukkan ID syarikat, ID Pengguna dan kata laluan pilihan anda untuk pемаutan, tekan “**SETERUSNYA**”.
- Skrin Kata Laluan Sekali (*One Time Password*, OTP) akan dipaparkan,
- masukkan OTP melalui Peranti Keselamatan / OTP SMS. Togol negara yang dipilih akan memaparkan “**ON**” apabila pемаutan berjaya.



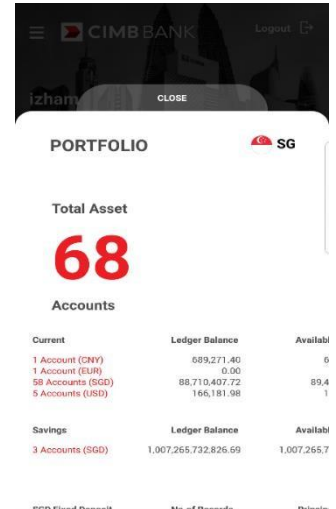
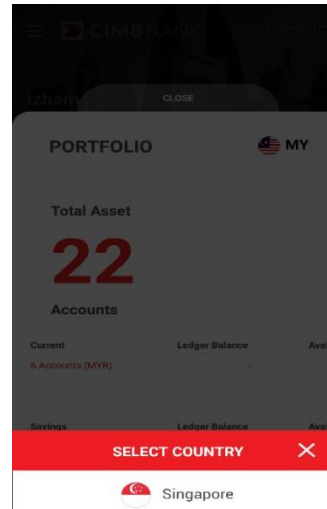
7.3 Portfolio

- Tekan “**PORTFOLIO**” untuk melihat baki akaun serantau anda/portfolio yang diletakkan dengan CIMB (Malaysia, Indonesia, Singapura, Thailand dan Kemboja).
- Pilih bendera negara di sebelah kanan atas skrin Portfolio.




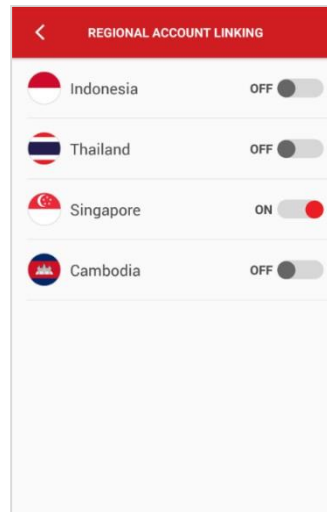
Untuk pertanyaan lanjut, sila hubungi Pusat Panggilan Perniagaan kami di **1300 888 828** antara jam 8PG hingga 7PTG dari hari Isnin hingga Jumaat atau 8PG hingga 5PTG pada hari Sabtu (kecuali cuti umum) atau e-mel kepada mybusinesscare@cimb.com.

- Lihat akaun / portfolio negara lain.

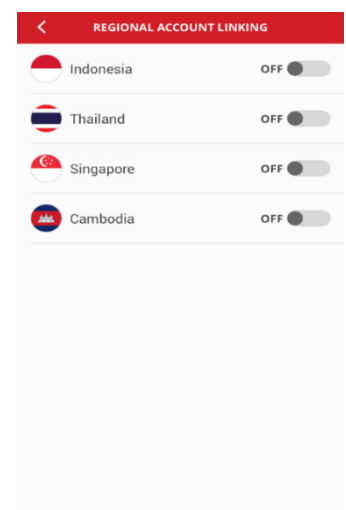
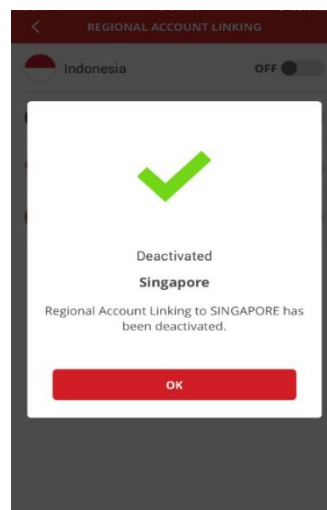


7.4 Penyahpautan Akaun Serantau

- Pilih “**Penyahpautan Akaun Serantau Account Linking**” untuk menyahpaut akaun negara lain.
- Leret ke kiri untuk menyahpaut akaun CIMB dari negara-negara yang dipilih.



- Tekan “**Negara**” untuk mengeluarkan pautan negara yang dipilih. Togol negara akan memaparkan “**OFF**”.
- Keluar daripada skrin dengan menekan ikon <



Untuk pertanyaan lanjut, sila hubungi Pusat Panggilan Perniagaan kami di **1300 888 828** antara jam 8PG hingga 7PTG dari hari Isnin hingga Jumaat atau 8PG hingga 5PTG pada hari Sabtu (kecuali cuti umum) atau e-mel kepada mybusinesscare@cimb.com.